

СПЕЦИФИКАЦИЯ НА ПРОЗОРЦИ

ПОСЛЕД ОТВЫН

ОЗНАЧЕНИЕ	РАЗМЕРЫ	ВРСТ	СХЕМА	ОПИСАНИЕ
П11	380/200 7,6 кв.м	9 68,4 кв.м		алюминев профил съ съхляпвае
П12	60/140 0,84 кв.м	6 5,04 кв.м		алюминев профил съ съхляпвае
П13	120/140 1,68 кв.м	3 5,04 кв.м		алюминев профил съ съхляпвае
П14	110/140 1,54 кв.м	1 1,54 кв.м		алюминев профил съ съхляпвае
П15	180/200 3,6 кв.м	1 3,6 кв.м		алюминев профил съ съхляпвае

СПЕЦИФИКАЦИЯ НА ПРОЗОРЦИ

попугаев отъезды

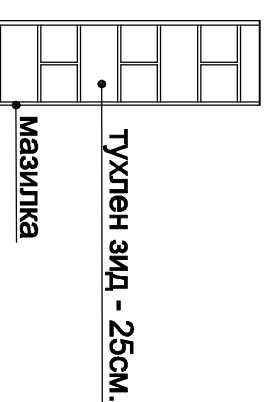
ОЗНАЧЕНИЕ	РАЗМЕРЫ	БРОЙ	СХЕМА	ОПИСАНИЕ
П6	160/200 3,0 кв.м	1 3,0 кв.м		алюминев профил с/с стъклопакет
П7	380/160 6,08 кв.м	6 36,48 кв.м		алюминев профил с/с стъклопакет
П8	190/160 3,04 кв.м	1 3,04 кв.м		алюминев профил с/с стъклопакет
П9	170/160 2,72 кв.м	1 2,72 кв.м		алюминев профил с/с стъклопакет
П10	380/100 3,8 кв.м	1 3,8 кв.м		алюминев профил с/с стъклопакет
П11	180/100 1,8 кв.м	1 1,8 кв.м		алюминев профил с/с стъклопакет

СТЫКЛЕНА ВИТРИНА ПО ОС "4"
МЕЖДУ ОС "Б" И "Г"

МЕЖДУ ОС "Б" И "Г"

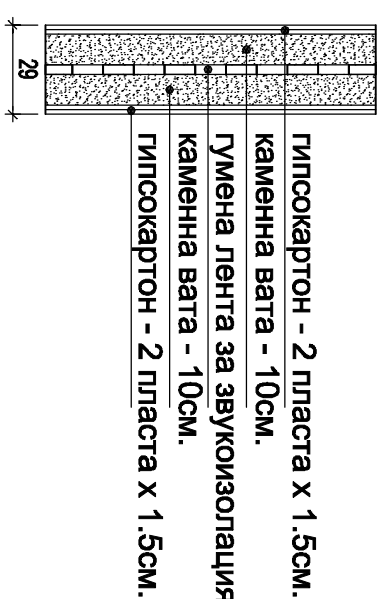
ОЗНАЧЕНИЕ	РАЗМЕРЫ	КОЛ-ВО	СХЕМА	ОПИСАНИЕ
ВИТРИНА	187/250 4,675 кв.м	1 4,675 кв.м		алюминиевый профиль с остеклением
	75/250 1,875 кв.м	1 1,875 кв.м		

ВАРИАНТИ ЗА ШУМОИЗОЛАЦИЯ

ВАРИАНТ 1

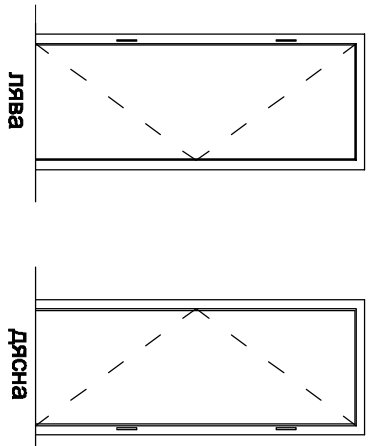
Мазилка

ВАРИАНТ 2



СПЕЦИФИКАЦИЯ НА ВРАТИ

поглед откым пантите



№	РАЗМЕРЫ		СТЕНА			ЗАБЕЛПЖКИ	
	головки	задворы	ЛЕВЫ	ДЕСНЫ	ОБЩО		
B1	75/200	77/202	12	2	2	4	интерьерные врата на шок и каска
B2	80/200	82/202	12	2	3	5	интерьерные врата на шок и каска
B2	80/200	82/202	25	3	1	4	интерьерные врата на шок и каска
B3	90/200	92/202	12	-	2	2	интерьерные врата на шок и каска
B3	90/200	92/202	15	4	-	4	интерьерные врата на шок и каска
B3*	90/200	92/202	40	2	4	6	интерьерные врата на шок и каска
B3*	90/200	92/202	40	2	-	2	интерьерные врата на шок и каска
B4	160/200	162/202	25	с длее крыла			интерьерные врата на шок и каска
B5	180/250	182/252	25	с длее крыла		1	экстерьерные врата алюминевый профил
B5*	180/250	182/252	12	с длее крыла		1	интерьерные врата на шок и каска

ЗАБЕЛІЖКИ:

1. Възможността на вратите са от юга
попаднала.
2. Преди промяната до се взаим-
ночни мерки от мисо.
3. За всички позиции до се предвидя-
ваха
4. Обозорът да бъде съгласуван с
проектанта.
5. Започването да се съгласува с
инвеститора.
6. Посоката на старане (глав-носача)
се определят от положението на
павилите на вратата, засягащи средна
7. Размери дадени на схемата са
издадени.

"СЛАВОВ ТАУЪР" ЕООД		уаг. +359 (06) 974 330	
		e-mail: slavor@comnet.bg	
Г-р СОВИЯ, СТУДЕНЧЕСКИ ТРАДЪ, УЛ. ПРОФ. ИГОДАН ПОСЛОДОВА, ОБЩИН 3/4			
ИНВЕСТИТОР:	НАЙДОНАНДА СТОЯНКА АКАДЕМИЯ "РАСКОПКИ"		
ОБЪЕКТ:	ПРОЕКТ НА ПРЕГЛЕДНАТА ЧЕСТИЦА НА ОКРУЖАВАЩИ ПОКРОВИТЕЛИ В ЧУВЕН КООРДИНАТ НА НЕКОГО ТЪРНО КЪМ ВЪЛЪР		
СЪБЪРЖАНИЕ:	СТЕПЕНОБЕЖАЩА НА ВРАТИ И ПРОХОДИ		
ПРОЕКТАНТ:	г-р С. Сърванов		
СЪБРАЗУВАЛИ ПРОЕКТАНТИ:			
КОНСТРУКЦИИ	г-р С. Сърванов	ОБЩ. БЕ	
ЕЛЕКТРО	г-р С. Митранов	ПЪЛ. ПЪЛ	
ВЪЗД.	г-р С. Д. Витанов		
ДАТА:	09.2014г.	ЧЕРТЕЖ:	14 МАШИНА: 1:50
		2 3 4	